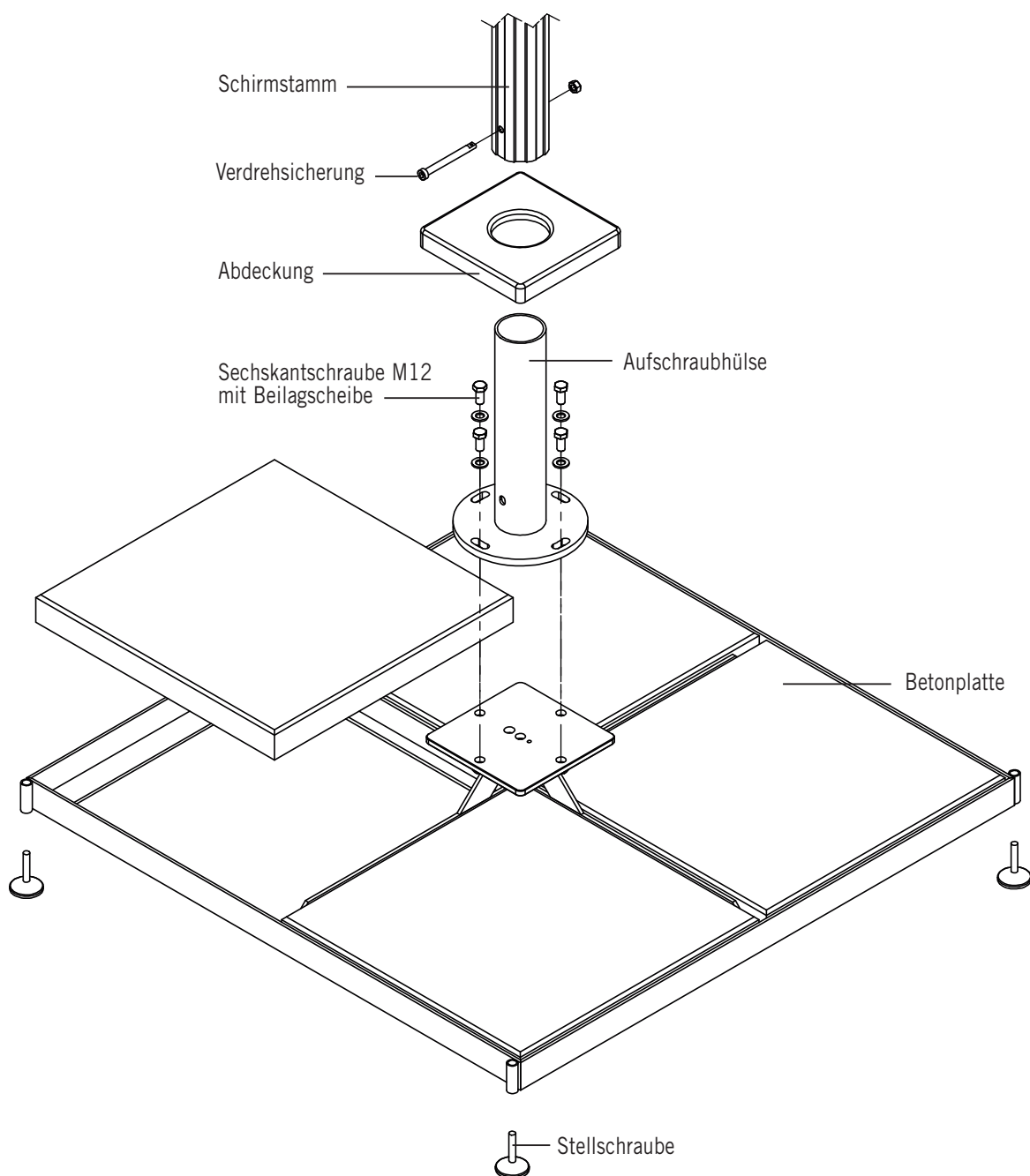


MONTAGEHINWEIS

TELESKOPSCHIRM SCHIRMSTÄNDER

Lieferumfang:

1 x Stahlrahmen, 4 x Stellschraube, 4 x Betonplatte 50 x 50 cm

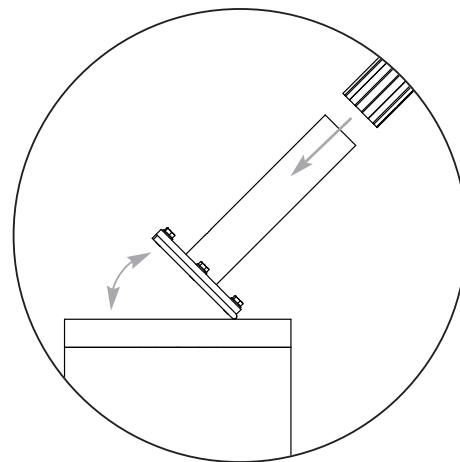


MONTAGEHINWEIS

FUNDAMENT FÜR TELESKOPSCHIRM BODENHÜLSE

Abmessungen des Fundaments für
alle Schirmgrößen: L 50 x B 50 x H 50 cm

Bei Bedarf können sie den Deckel der Bodenhülse
aufklappen, dies erleichtert Ihnen das Aufstellen des
Teleskopschirmes. Siehe Abbildung rechts.

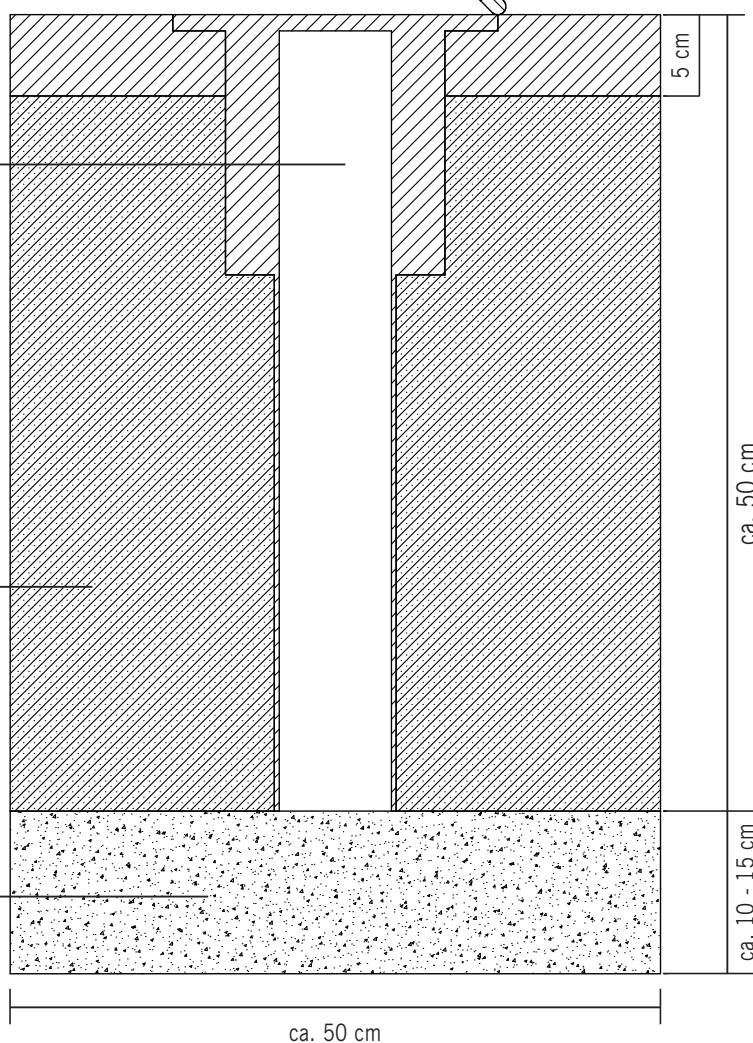


Bodenhülse

BETON

Fertigbeton (Baumarkt) ist
ausreichend, ansonsten Magerbeton.
Aushärtezeit: mind. 24 - 36 Stunden,
ideal sind 48 Stunden.

KIESBETT



MONTAGEHINWEIS

FUNDAMENT FÜR TELESKOPSCHIRM BODENHÜLSE

Lieferumfang:

1 x Bodenhülse, 4 x Sechskantschraube M12, 4 x Beilagscheibe

